



ZWIĄZEK MIĘDZYGMINNY
CZYSTY REGION



EKOporadnik dla mieszkańców



Rzeczpospolita
Polska



Unia Europejska
Europejski Fundusz
Rozwoju Regionalnego





O NAS

Związek Międzygminny „Czysty Region” powstał w 2008 r. z inicjatywy lokalnych samorządów, by wspólnymi siłami realizować zadania związane z gospodarką odpadami komunalnymi w południowo-wschodniej części województwa opolskiego.

Celem Związku jest sprawne zarządzanie odpadami komunalnymi na terenie wszystkich gmin członkowskich, w tym:

- ▶ zorganizowanie systemu i jego obsługa administracyjna,
- ▶ zapewnienie odbioru i zagospodarowania odpadów,
- ▶ utworzenie Punktów Selektywnego Zbierania Odpadów Komunalnych (PSZOK),
- ▶ utrzymanie i eksploatacja instalacji komunalnej,
- ▶ edukacja ekologiczna.

Związek realizuje zadania w imieniu gmin członkowskich przede wszystkim w oparciu o przepisy ustawy o utrzymaniu czystości i porządku w gminach.

W ramach opłaty za gospodarowanie odpadami komunalnymi Związek:

- ▶ **doposaża nieruchomości** objęte systemem w pojemniki i worki do zbierania odpadów (poza pojemnikami na popiół),
- ▶ **zapewnia odbiór** metali i tworzyw sztucznych, szkła, papieru, bioodpadów, popiołu i odpadów zmieszanych sprzed posesji,
- ▶ **organizuje zbiórki akcyjne** podczas których odbierane są odpady wielkogabarytowe,
- ▶ **buduje i zarządza PSZOK** w gminach członkowskich (a do czasu ich powstania organizuje tzw. MPSZOK - mobilne PSZOK) na których, poza podstawowymi frakcjami, zapewnia odbiór odpadów problemowych i niebezpiecznych (wielkogabarytowych, budowlanych i rozbiórkowych, elektroprzędów, opon, chemikaliów itp.),
- ▶ **zapewnia zagospodarowanie** zebranych odpadów komunalnych,
- ▶ **prowadzi działania edukacyjne** w zakresie prawidłowego postępowania z odpadami.



SEGREGACJA ODPADÓW – USTAWOWY OBOWIĄZEK



Zgodnie z aktualnymi przepisami ustawy o utrzymaniu czystości i porządku w gminach, każdy właściciel nieruchomości zamieszkałej (jedno- i wielorodzinnej) i niezamieszkałej (np. firmy, instytucji) ma **obowiązek selektywnego zbierania odpadów komunalnych.**

Odpady są właściwie posegregowane, gdy zebrane są w podziale na odpowiednie frakcje i w odpowiednich pojemnikach, workach, kontenerach. Szczegółowo określa to Regulamin utrzymania czystości i porządku obowiązujący na terenie gmin członkowskich Związku, stanowiący akt prawa miejscowego.



w zabudowie jednorodzinnej frakcje takie jak metale i tworzywa sztuczne, papier oraz szkło zbierane są w workach



Po co segregujemy ?

Segregując, zmniejszamy ilość odpadów trafiających na składowiska i odzyskujemy surowce do recyklingu, tym samym oszczędzamy zasoby naturalne. Selektywna zbiórka ma także pozytywny wpływ na nasze portfele - obniża koszty systemu gospodarowania odpadami.



JAK PRAWIDŁOWO SEGREGOWAĆ SZKŁO


Czy wiesz, że?



Szklane opakowania można przetwarzać nieskończoną ilość razy. Ponowne wykorzystanie jednej szklanej butelki umożliwia zaoszczędzenie aż 1100 W energii. Tyle energii wystarczy, by przez 5,5 godziny oglądać telewizję lub 22 godziny pracować przy komputerze. Powtórne wykorzystanie szkła jest więc ekonomiczne i ekologiczne.

Co wrzucamy?

- ▶ szklane butelki po napojach, i żywności (także po oliwie)
- ▶ szklane słoiki
- ▶ szklane opakowania po kosmetykach



Wrzucaj tylko opróżnione szkło opakowaniowe!



Czego nie wrzucamy?

- ▶ luster
- ▶ ceramiki, porcelany
- ▶ szyb
- ▶ szklanych naczyń
- ▶ żarówek
- ▶ monitorów



Zasada prawidłowej segregacji



Słoik



Odkręć nakrętkę



Opróżnij zawartość szklanego opakowania, nie musisz go jednak myć



Oderwij etykietkę, jeśli ta jest plastikowa



JAK PRAWIDŁOWO SEGREGOWAĆ PAPIER

Czy wiesz, że?



Dzięki segregacji 1 tony makulatury ocalimy przed ścięciem 17 drzew, z których wyprodukowano by nowy papier. Co więcej, oszczędzimy w ten sposób 4200 kWh energii - czyli tyle, ile potrzeba na ogrzanie mieszkania przez około pół roku.

Co wrzucamy?

- ▶ papier biurowy i pakowy
- ▶ gazety i czasopisma
- ▶ gazetki reklamowe
- ▶ ulotki i katalogi
- ▶ książki i zeszyty
- ▶ opakowania tekturowe
- ▶ kartony
- ▶ tekturę falistą
- ▶ torby i worki papierowe



Przed wrzuceniem nie zapomnij zgnieść kartonów!



Czego nie wrzucamy?

- ▶ zużytych ręczników papierowych i chusteczek higienicznych
- ▶ papieru lakierowanego, foliowanego
- ▶ zatłuszczonego papieru po maśle i margarynie
- ▶ kartonów po mleku i napojach
- ▶ tapet i worków po materiałach budowlanych
- ▶ zatłuszczonych opakowań i naczyń jednorazowych
- ▶ jednorazowych środków higienicznych
- ▶ kalki
- ▶ papieru woskowanego i termicznego



Zasada prawidłowej segregacji



Do recyklingu nie nadaje się wilgotna, brudna i zatłuszczona makulatura.





JAK PRAWIDŁOWO SEGREGOWAĆ METALE I TWORZYWA SZTUCZNE

Czy wiesz, że?



Wystarczy jedynie 600 aluminiowych puszek, aby stworzyć rower i 3 do powstania nowych oprawek do okularów.

Nie musisz myć opakowań - wystarczy, że dobrze opróżnisz je z resztek żywności.

Co wrzucamy?

- ▶ plastikowe i metalowe opakowania po produktach spożywczych
- ▶ kartony po mleku i sokach
- ▶ styropian opakowaniowy
- ▶ plastikowe i metalowe opakowania po środkach czystości i kosmetykach
- ▶ foliowe torby, worki, reklamówki
- ▶ folię aluminiową
- ▶ kapsle, nakrętki

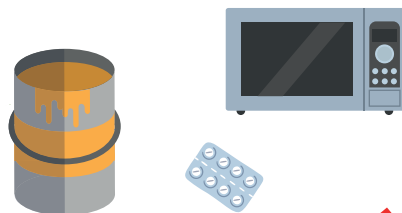


Wrzucaj bez zawartości,
zgniataj butelki!



Czego nie wrzucamy?

- ▶ zabrudzonych tacek styropianowych (np. po żywności)
- ▶ butelek i pojemników z zawartością
- ▶ opakowań po lekach
- ▶ zużytych artykułów medycznych
- ▶ opakowań po olejach silnikowych
- ▶ części samochodowych
- ▶ puszek i pojemników po farbach malarskich
- ▶ sprzętu elektronicznego i elektrycznego (RTV, AGD)



Zasada prawidłowej segregacji



Puszki, butelki plastikowe, kartony po soku i mleku zgniataamy przed wyrzuceniem do pojemnika lub worka.





JAK PRAWIDŁOWO SEGREGOWAĆ BIO

Czy wiesz, że?



Najlepszym i najbardziej ekologicznym sposobem na zagospodarowanie bioodpadów jest ich przydomowe kompostowanie. Kompost jest naturalnym nawozem wzbogacającym glebę w substancje organiczne i dostarczającym roślinom niezbędnych minerałów.

Co wrzucamy?

- ▶ odpady z surowych warzyw i owoców (obierki, ogryzki, łupiny)

Jeśli jest miejsce w pojemniku także odpady zielone:

- ▶ liście, kwiaty, trawę
- ▶ rozdrobnione gałęzie (do maks. 30 cm długości)



Wrzucaj bez worków,
także biodegradowalnych! ✓

Czego nie wrzucamy?

- ▶ resztek obiadowych (gotowanych, smażonych)
- ▶ kości, mięsa i odchodów zwierząt
- ▶ przetworów
- ▶ ciast, pieczywa
- ▶ woreczków
- ▶ drewna impregnowanego
- ▶ ziemi, kamieni, popiołu



Zasada prawidłowej segregacji



Do brązowego pojemnika wrzucaj odpady luzem, bez woreczka. Foliowe worki uniemożliwiają prawidłowy przebieg procesu kompostowania.



ZAOSZCZĘDŹ!

Właściciele nieruchomości jednorodzinnych, którzy kompostują bioodpady w przydomowym kompostowniku, mogą skorzystać z częściowego zwolnienia z opłaty za gospodarowanie odpadami komunalnymi. Zniżka wynosi 2,00 zł od każdego mieszkańca nieruchomości.

*stan na 01.08.2023 r.





JAK PRAWIDŁOWO SEGREGOWAĆ ODPADY ZMIESZANE

Czy wiesz, że?



Do odpadów zmieszanych zaliczamy te, z których nie da się już odzyskać surowców i które nie są odpadem niebezpiecznym. Odpady zmieszane stanowią pozostałość po segregacji, stąd powinniśmy je nazywać „resztkowymi”.

Co wrzucamy?

- ▶ mięso, ryby, wędliny, kości
- ▶ resztki obiadowe, nabiał, jaja
- ▶ zabrudzony papier
- ▶ zanieczyszczone worki opakowaniowe
- ▶ artykuły higieniczne (w tym ręczniki i chusteczki papierowe)
- ▶ odchody zwierząt domowych
- ▶ gąbki, szmatki
- ▶ naczynia z porcelany, ceramiki
- ▶ szkło stołowe (kieliszki, szklanki), żaroodporne
- ▶ znicze, lustra
- ▶ blistry po lekach, plastry, bandaże



Czego nie wrzucamy?

- ▶ sprzętu RTV, AGD
- ▶ baterii, akumulatorów
- ▶ świetlówek, żarówek energooszczędnych
- ▶ oleju silnikowego
- ▶ części samochodowych
- ▶ opakowań po farbach i rozpuszczalnikach
- ▶ gruzu i innych odpadów budowlanych
- ▶ popiołu, ziemi, kamieni
- ▶ leków
- ▶ innych odpadów nadających się do recyklingu oraz odpadów niebezpiecznych





JAK PRAWIDŁOWO SEGREGOWAĆ POPIÓŁ

Czy wiesz, że?



Jeśli na nieruchomości powstaje popiół, należy go także zbierać selektywnie. Frakcja ta odbierana jest po wcześniejszym pisemnym zgłoszeniu (druki do pobrania w siedzibie urzędu, Związku oraz ze strony www.czystyregion.pl).

Właściciel nieruchomości na własny koszt wyposaża posesję w pojemnik do gromadzenia popiołu (ilość według potrzeb). Pojemnik musi być:

- ▶ wykonany z tworzywa sztucznego,
- ▶ dostosowany do obsługi przez śmieciarkę,
- ▶ koloru szarego lub posiadać szarą klapę,
- ▶ opatrzony naklejką wydaną po złożeniu „Zgłoszenia”.



Do pojemnika na popiół wrzucamy popiół z palenisk domowych: ze spalania drewna, węgla kamiennego, koksu, pelletu, brykietu, a także sadzę kominową.



ZBIÓRKI AKCYJNE ODPADÓW WIELKOGABARYTOWYCH

Związek zapewnia odbiór odpadów wielkogabarytowych sprzed nieruchomości. Terminy zbiórek podane są w harmonogramie.

Odbierane są **wyłącznie odpady wielkogabarytowe pozbawione elementów szklanych** ✓

- ▶ meble domowe i ogrodowe
- ▶ drzwi
- ▶ ramy okienne
- ▶ dywany, wykładziny, materace
- ▶ wózki dziecięce, rowery
- ▶ zabawki dużych rozmiarów (niemieszczące się do pojemnika 120l.)

Nie będą odebrane ✗

- ▶ odpady budowlane i rozbiórkowe (w tym ceramika sanitarna)
- ▶ opakowania po farbach, beczki, kanistry
- ▶ odpady zmieszane
- ▶ części samochodowe
- ▶ sprzęt elektryczny i elektroniczny
- ▶ opony
- ▶ odzież



PSZOK i MPSZOK

PUNKT SELEKTYWNEJ ZBIÓRKI ODPADÓW KOMUNALNYCH

Punkt Selektywnego Zbierania Odpadów Komunalnych

- to miejsce, w którym mieszkańcy mogą bezpłatnie oddać selektywnie zbierane odpady komunalne. Poza podstawowymi frakcjami, oddasz tu odpady problemowe i niebezpieczne.


Co oddajemy do PSZOK?

- ▶ zużyty sprzęt elektryczny i elektroniczny
- ▶ opony samochodowe i jednośladów
- ▶ odpady budowlane i rozbiórkowe (gruz, płyty gips-karton, płytki ceramiczne, ceramika sanitarna)
- ▶ substancje niebezpieczne i ich opakowania (np. rozpuszczalniki, farby, tusze, kleje, olej silnikowy)
- ▶ baterie i akumulatory
- ▶ przeterminowane leki
- ▶ igły, strzykawki
- ▶ meble i inne odpady wielkogabarytowe
- ▶ bioodpady
- ▶ papier
- ▶ metale i tworzywa sztuczne
- ▶ szkło opakowaniowe
- ▶ popiół
- ▶ szkło płaskie (okienne) - tylko w PSZOK



Czego PSZOK nie przyjmuje:

- ▶ niesegregowanych (zmieszanych) odpadów komunalnych
- ▶ zmieszanych odpadów budowlanych
- ▶ części samochodowych
- ▶ odpadów z działalności gospodarczej i rolniczej
- ▶ papy, wełny mineralnej, płyt eternitowych, styropianu ociepleniowego



Limity odpadów przyjmowanych na PSZOK:

- ▶ odpady budowlane i rozbiórkowe
 - 300 kg na mieszkańca na rok
 - ▶ zużyte opony
 - 4 szt. na mieszkańca na rok



ZNAJDŹ PSZOK NA TERENIE SVOJEJ GMINY

- ▶ PSZOK **Dobrodzień** (ul. Piastowska 25, Dobrodzień)
- ▶ PSZOK **Gogolin** (ul. Ligonia, Gogolin)
- ▶ PSZOK **Izbicko** (ul. Skalna 2, Otmice)
- ▶ PSZOK **Kolonowskie** (ul. Zakładowa 1a, Kolonowskie)
- ▶ PSZOK **Leńnica** (ul. Przemysłowa, Krasowa)
- ▶ PSZOK **Pawłowiczki** (ul. Wyzwolenia 101, Pawłowiczki)
- ▶ PSZOK **Reńska Wieś** (ul. Polna 10, Długomiłowice)
- ▶ PSZOK **Tarnów Opolski** (ul. Św. Jacka 6A, Tarnów Op.)
- ▶ PSZOK **Ujazd** (ul. Strzelecka 23, Ujazd)
- ▶ PSZOK **Walce** (ul. Łąkowa 1a, Walce)
- ▶ PSZOK **Zdzieszowice** (ul. Filarskiego 35F, Zdzieszowice)

W gminach, w których nie ma jeszcze wybudowanych stacjonarnych PSZOK, organizowane są MPSZOK
– Mobilne Punkty Selektywnej Zbiórki Odpadów Komunalnych. Funkcjonują one na podobnych zasadach jak PSZOK (wyjątek stanowi szkło płaskie, którego nie przyjmują).

Godziny otwarcia PSZOK i MPSZOK znajdziesz na naszej stronie www.czystyregion.pl oraz w harmonogramach odbioru odpadów.

Międzygminne Punkty Zbiórki Elektroodpadów

Międzygminne Punkty Zbiórki Elektroodpadów (MPZE) to urządzenia przeznaczone do zbierania drobnych elektroodpadów: płyt CD, tonerów, telefonów, żarówek LED, baterii i innej drobnej elektroniki, takiej jak myszki komputerowe, piloty czy ładowarki.



Bezpłatny odbiór dużych elektroodpadów z domów i mieszkań

Zadzwoń na numer tel.
77 446 11 97 lub 77 446 11 93
lub napisz e-mail:
biuro@czystyregion.pl
i zgłoś swoje zapotrzebowanie na odbiór.

Co powinno zawierać zgłoszenie?

- ▶ imię i nazwisko
- ▶ adres odbioru (wraz z podaniem piętra)
- ▶ telefon kontaktowy
- ▶ rodzaj sprzętu do odebrania
- ▶ zgodę na przetwarzanie danych osobowych w celu realizacji usługi



Jaki sprzęt odbieramy?

- ▶ **duże elektroprzęty** np.: lodówki, pralki, zmywarki, duże kuchenki elektryczne, zamrażarki itp.
- ▶ **przy okazji możesz oddać mniejsze elektroprzęty** np.: drukarki, telewizory, ładowarki, telefony, miksery, elektronarzędzia.



NIEPRAWIDŁOWA SEGREGACJA ODPADÓW PROCEDURA I KONSEKWENCJE



Ustawa o utrzymaniu czystości i porządku w gminach (art. 6ka) określa postępowanie gminy (w tym także Związku) oraz podmiotu odbierającego odpady komunalne w przypadku niedopełnienia obowiązku selektywnego zbierania odpadów komunalnych.

Jeśli odbiorca odpadów stwierdzi naruszenie zasad segregacji:

- ▶ pozostawia pojemnik lub worek bez odbioru,
- ▶ powiadamia o tym właściciela nieruchomości umieszczając właściwą naklejkę na pojemniku lub worku:



Naklejka trójkątna - oznacza, że w pojemniku stwierdzono odpady komunalne, które powinny trafić do pojemnika przeznaczonego dla innej frakcji (np. worki w pojemniku na bioodpady). Odpady zostaną odebrane jako zmieszane.

Naklejka prostokątna - oznacza, że w pojemniku znajdują się odpady, które powinny trafić na PSZOK lub nie stanowią odpadów komunalnych (np. gruz w odpadach zmieszanych, sprzęt elektroniczny w tworzywach sztucznych). Odpady zostaną odebrane po usunięciu nieprawidłowych frakcji.



- ▶ powiadamia Związek i przekazuje dokumentację fotograficzną,
- ▶ po odebraniu odpadów usuwa naklejkę z pojemnika.

W przypadku zamieszczenia naklejki nie przysługuje prawo do reklamacji na brak odbioru odpadów.



Konsekwencje finansowe

Pierwsze naruszenie zasad selektywnej zbiórki traktowane jest jako ostrzeżenie, w kolejnych przypadkach naliczana jest opłata podwyższona stanowiąca dwukrotność opłaty podstawowej za gospodarowanie odpadami.



WYSZUKIWARKA ODPADÓW

Nie wiesz, gdzie wyrzucić dany odpad?
Na stronie Związku i w aplikacji mobilnej „Czysty Region”
znajdziesz wyszukiwarkę odpadów.



GROMADZENIE ODPADÓW KOMUNALNYCH

Jako właściciel nieruchomości masz obowiązek wyznaczenia miejsca gromadzenia odpadów, by do pojemników i worków zapewniony był łatwy dostęp zarówno dla osób z nich korzystających jak i podmiotów odbierających odpady komunalne. Szczegółowe zasady w tym zakresie określa Regulamin utrzymania czystości i porządku.



Pamiętaj, pojemniki lub worki należy udostępnić do godz. 6.00 w dniu odbioru, zgodnie z obowiązującym harmonogramem.

MYCIE POJEMNIKÓW

Właściciele nieruchomości mają obowiązek utrzymywać pojemniki na odpady komunalne w należytym stanie sanitarnym. Należy zapewnić ich mycie i dezynfekcję nie rzadziej niż raz na rok.



REKLAMACJE

Pamiętaj, by wszelkie nieprawidłowości, reklamacje zgłaszać do Biura Informacji i Obsługi Mieszkańców Związku **nie później niż w ciągu 3 dni od dnia zaistnienia zdarzenia.**

DBAJMY O NASZE OTOCZENIE

- ▶ **odpady wielkogabarytowe wystawiaj nie wcześniej** niż na dwa dni przed datą odbioru wskazaną w harmonogramie (nie dotyczy to przeznaczonych na gabaryty wydzielonych i oznakowanych miejsc przy altanach, które nie utrudniają dostępu do pojemników),
- ▶ segregując **pamiętaj o zgniataniu** butelek plastikowych, puszek czy kartonów,
- ▶ **nie utrudniaj dostępu** do altany i pojemników – nie zastawiaj dojazdu,
- ▶ **nie gromadź w altanie** odpadów, które należy samodzielnie dostarczyć na MPSZOK / PSZOK (np. opon czy elektroprzędów).



DEKLARACJE

Każdy właściciel nieruchomości zamieszkałej z terenu gmin członkowskich Związku jest zobligowany do złożenia deklaracji o wysokości opłaty za gospodarowanie odpadami komunalnymi (w przypadku nieruchomości wielorodzinnych deklarację składa zarządca nieruchomości).

Wszelkich zmian w deklaracjach (np. dotyczących zmiany liczby osób zamieszkujących) **można dokonać w terminie do 10tego dnia miesiąca następującego po miesiącu, w którym wystąpiła zmiana.**



Deklaracje należy składać do Związku **w formie papierowej lub elektronicznej** (np. przez ePUAP lub eBOK).

PŁATNOŚCI

Opłaty wnoszone przez właścicieli nieruchomości objętych systemem Związku przeznaczone są na funkcjonowanie systemu gospodarowania odpadami komunalnymi na terenie gmin członkowskich.

Opłaty należy wносить na **indywidualny rachunek bankowy** przydzielony przez Związek w terminie **do ostatniego dnia każdego miesiąca**, którego dotyczy obowiązek ponoszenia opłaty.



Aktualne stawki opłat i więcej informacji znajdziesz na naszej stronie

www.czystyregion.pl



KIERUJ SIĘ ZASADĄ 5R

Ograniczaj odpady i oszczędzaj surowce

CODZIENNIE KIERUJ SIĘ ZASADĄ 5R

i wypracuj dobre nawyki w postępowaniu z odpadami
(5R od ang. słów: refuse, reduce, reuse, recycle, rot)

ODMAWIAJ

Nie bierz darmowych:



Rozważ, czy potrzebujesz darmowych gadżetów promocyjnych, gazetek, ulotek, balonów czy powiększonej porcji jedzenia lub dodatkowego produktu (1+1 gratis), jeśli nie zamierzasz z nich skorzystać.

OGRANICZAJ

Zabieraj ze sobą: Używaj:



Zabieraj ze sobą bidon z wodą, zamiast kupować wodę butelkowaną.
Używaj wielorazowej torby na zakupy i woreczków do ważenia.

UŻYJ POWTÓRNIE:

Kupuj rzeczy z drugiej ręki:



Użyj ponownie do przechowywania:



Kupuj rzeczy z drugiej ręki i sprzedawaj swoje, zamiast je wyrzucić.

Użyj ponownie, np. do przechowywania, słoików, kartonów czy foliówek, które już masz.

SEGREGUJ



Poznaj i stosuj prawidłowe zasady segregowania odpadów. Dzięki temu materiały, które nadają się do recyklingu, zostaną przetworzone na nowe produkty.

KOMPOSTUJ



Możesz zrobić przydomowy kompostownik i zyskać świetny nawóz organiczny za darmo!



Kontakt

Masz pytania?
Skontaktuj się z nami!

Związek Międzygminny „Czysty Region”

ul. Szkolna 15
47-225 Kędzierzyn-Koźle

Biuro Informacji i Obsługi Mieszkańców

tel. 77 446 11 93
tel. 77 446 11 97

e-mail: biuro@czystyregion.pl

Godziny urzędowania:

poniedziałek	7:00 – 16:00
wtorek-czwartek	7:00 – 15:00
piątek	7:00 – 14:00

www.czystyregion.pl

